


**ENG / UA / PL**


**Lifting  
massager**

**Skin Lifting 7.0**



**medica+**  
JAPAN TECHNOLOGY





medica+

JAPAN TECHNOLOGY

**ENG**



medicat+

JAPAN TECHNOLOGY

**Instruction manual  
lifting massager**

**Skin Lifting 7.0**

# **Contents**

---

Introduction .....	01-04
Names of Parts.....	05
Technical Specifications.....	06
Device Usage.....	07-12
Safety Instructions.....	13-14
Contraindications.....	15
Warranty Obligations .....	16
Package Contents .....	17

Dear Customer!

Thank you for choosing Medica+ products.

Please read this manual carefully before using the device.

## **Introduction**

This massager is specially designed by Medica+ for both home and professional use. It is intended for facial and neck massage. The device stimulates collagen and elastin production, provides lymphatic drainage and lifting effects, brightens pigmentation spots, regulates sebum production, minimizes pores, and improves skin tone and overall condition.

All stages of product development were carried out under the guidance of dermatology experts and engineers implementing advanced micro-vibration technologies. Thanks to its intelligent design and comprehensive approach, the Skin Lifting 7.0 microcurrent RF-Lifting facial massager provides highly effective skincare.

## **Principle of Acoustic Vibrations**

The Microcurrent RF-Lifting Massager generates up to 8,000 high-frequency vibrations per minute. This intense action helps deeply cleanse pores, removing impurities even from the deepest skin layers. As a result, the skin becomes smooth, fresh, and radiant, achieving a healthy appearance and natural glow.

## **Principle of Heat and Cold Alternation**

Repeated exposure to heat at 42°C stimulates collagen production, promoting skin cell regeneration, increasing elasticity, and helping to prevent wrinkles. The heat mode also aids in opening and cleansing pores.

Cooling down to 6°C instantly tightens pores, prevents moisture loss, and locks in nutrients within the skin. The alternation of warm and cold treatments enhances microcirculation in the deeper skin layers and accelerates cellular metabolism.

This skincare approach visibly reduces dark circles under the eyes and fine wrinkles around them.

The skin gains a natural glow and looks fresh even without makeup. Combined with micro-vibrations, the treatment enhances skin firmness and effectively relieves fatigue.

## **Principle of EMS (Electrical Muscle Stimulation)**

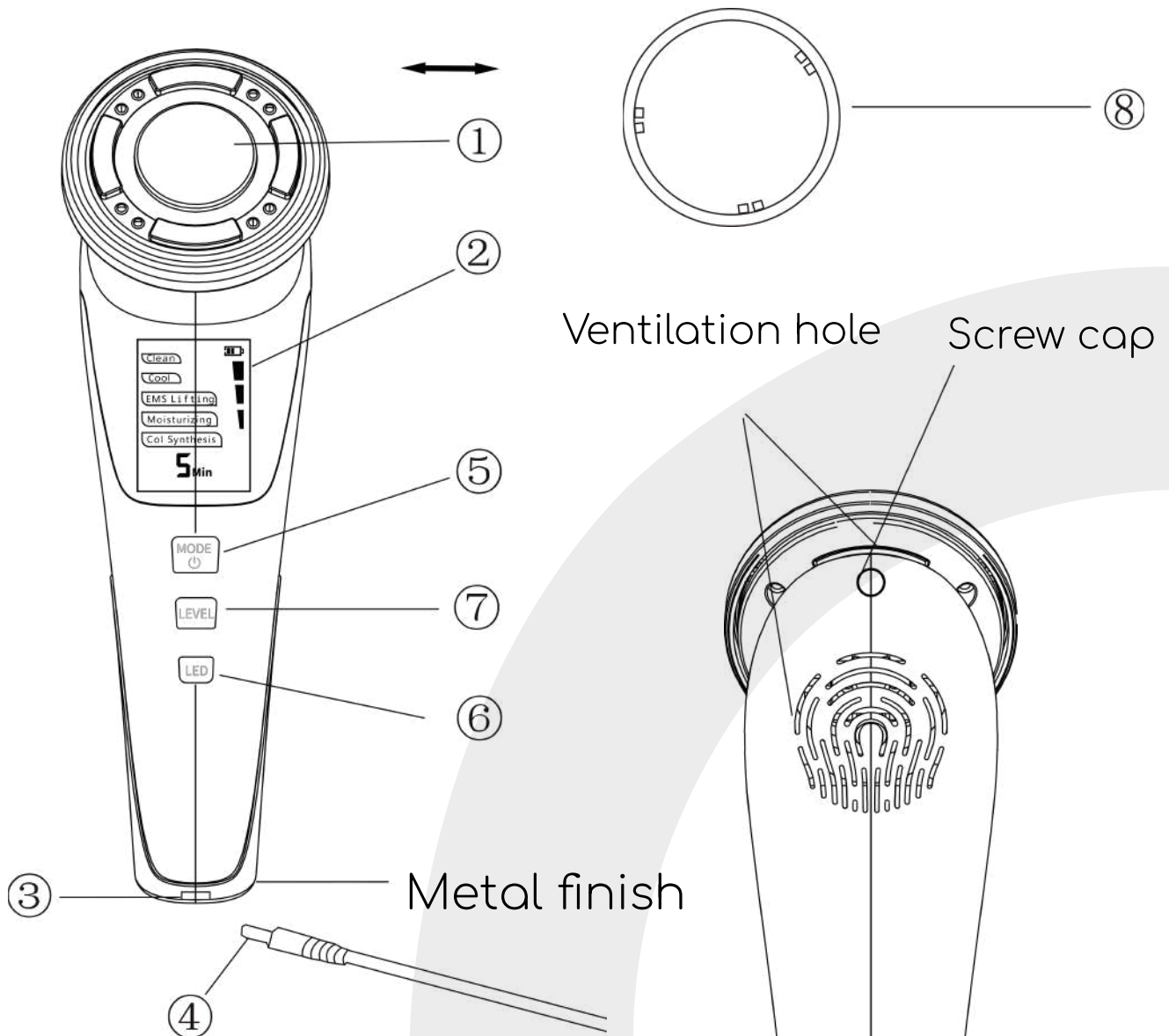
The EMS technology activates skin cells, stimulates collagen production, enhances elasticity, smooths wrinkles, and gives the skin a healthy, well-groomed appearance.

Microcurrents relieve facial muscle tension, reducing the number and depth of wrinkles while improving overall skin condition. At the same time, they stimulate the muscles that support the facial contour, providing a noticeable lifting effect in the treated area. Additionally, microcurrents boost elastin and collagen production, enhance lymphatic drainage and blood circulation, and accelerate cellular metabolism. This process improves nutrient exchange and speeds up skin regeneration, resulting in a healthier, more youthful appearance.

## Principle of LED Photon Therapy

- Blue light (470-480 nm) - penetrates to a depth of 0.25 mm, destroying harmful bacteria and preventing their re-growth. It has a strong anti-inflammatory and antibacterial effect. It helps to eliminate skin dullness and is effective in treating acne and post-acne.
- Red light (620-630 nm) - deeply penetrates the skin thanks to 18 LEDs, stimulating cellular metabolism, activating collagen production, improving blood circulation, and enhancing the effectiveness of cosmetic treatments. It tightens pores, regulates sebum production, increases skin elasticity, and is used in the treatment of acne.

# Names of Parts



1. Hot and cold panel
2. LCD display
3. Charging port
4. USB charging cable
5. Mode switch
6. LED therapy activation button
7. Power level adjustment
8. Sponge attachment ring

# Technical Specifications

**Name:** Skin Care Device

**Model:** Skin Lifting 7.0

**Power Supply:** 5V DC

**Temperature:** 6-42 °C ( $\pm 5$  °C)

**Vibration:** 8000 ( $\pm 10$ ) RPM

**Charging Time:** 2.5 hours

**Charging Current:** 500mA

**Power:** Up to 8.5W

**Battery Capacity:** 1000mAh

**Standby Mode:** 45 days

**Net Weight:** 145 g

**Usage Time:** 5 min/session or 2 min/session

**Device Size:** 175\*55\*67mm

**Box Size:** 215\*150\*80mm

# Device Usage

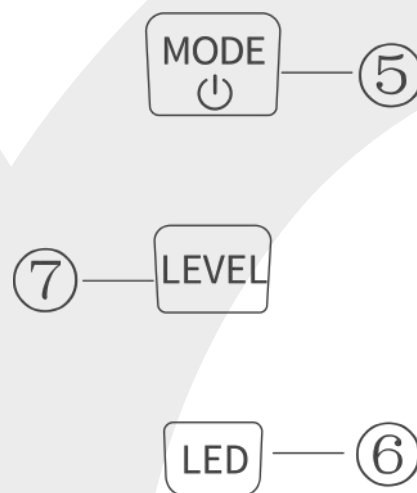
Before first use, fully charge the device. Charging time is approximately 2.5 hours. To turn on, press and hold the power button (5) for 3 seconds. The device will automatically start in the "Clean" mode at the first power level, using vibration and heating. The temperature can be adjusted according to the skin's needs by pressing the button (7). To change the LED light color, press the button (6). The "Clean" mode is equipped with an intelligent timer that automatically ends the procedure after 5 minutes.

## Cool Mode

Press the power button (5) again to activate the "Cool" mode. In this mode, the device uses vibration and cools the skin. The temperature can be adjusted using button (7). The intelligent timer automatically turns off the device after 2 minutes. After the procedure, the fan will continue to run for an additional 2 minutes to complete the cooling process.

## EMS Lifting Mode (Electromyostimulation)

Press the power button (5) to activate the "EMS Lifting" mode. The device generates EMS microcurrents and vibration. The intensity of the microcurrents can be adjusted using button (7). The mode is equipped with an intelligent timer for 5 minutes.



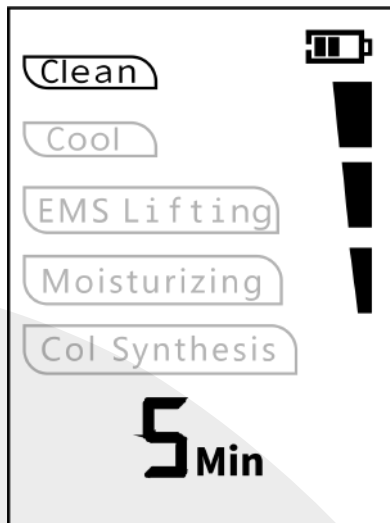
## Moisturizing Mode

Press the power button (5) to activate the "Moisturizing" mode. The device operates with vibration, heating, and EMS microcurrents. The intensity can be adjusted using button (7). The session duration is 5 minutes (intelligent timer).

## Collagen Synthesis Mode

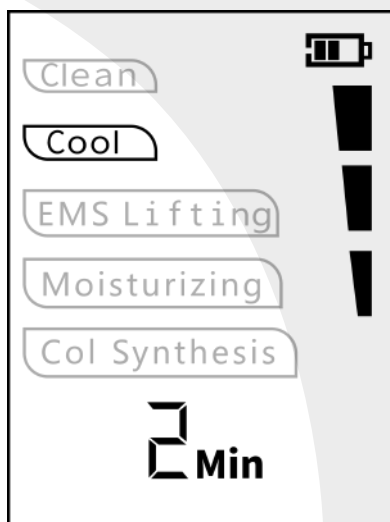
Press the power button (5) to activate the "Collagen Synthesis" mode. In this mode, the device vibrates, cools the skin, and generates EMS microcurrents. The intensity can be adjusted using button (7). The duration is 2 minutes (intelligent timer).

## Instructions for Modes:



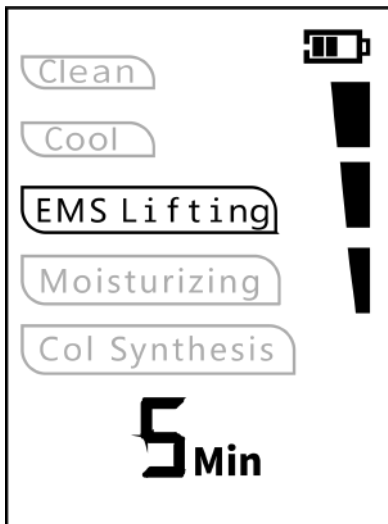
### 1st Mode "Clean" - Cleansing Mode

Used for additional skin cleansing. Moisten a cotton pad with toner. Secure the pad under the fixation ring. Perform the cleansing procedure, moving along the massage lines.



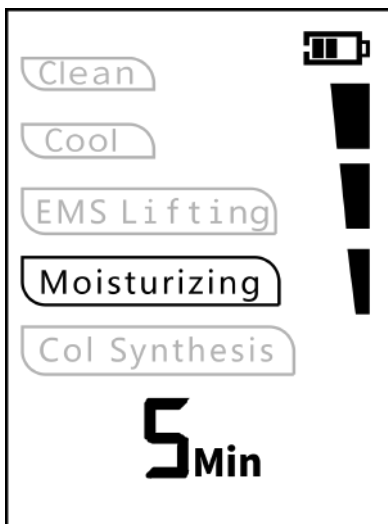
### 2nd Mode "Cool" - Cooling Mode

Cools the skin down to 6°C. Used for reducing puffiness, closing pores, preserving skin hydration, and toning the skin. It is used with Medica+ conductive gel, which is specially designed for this device to ensure maximum effectiveness.



### 3rd Mode "EMS Lifting" - Electromyostimulation Mode

Performed with Medica+ conductive gel. This mode provides a pronounced lifting effect in the treated area, reduces signs of ptosis, improves lymphatic drainage and blood circulation, stimulates muscles, and smooths wrinkles.



### 4th Mode "Moisturizing" - Moisturizing Mode

Heats the dermis to 42°C. Promotes deeper and more effective penetration of active ingredients from skincare products. Use after applying serum, fluid, or active ingredients suitable for your skin type.

Clean



Cool

EMS Lifting

Moisturizing

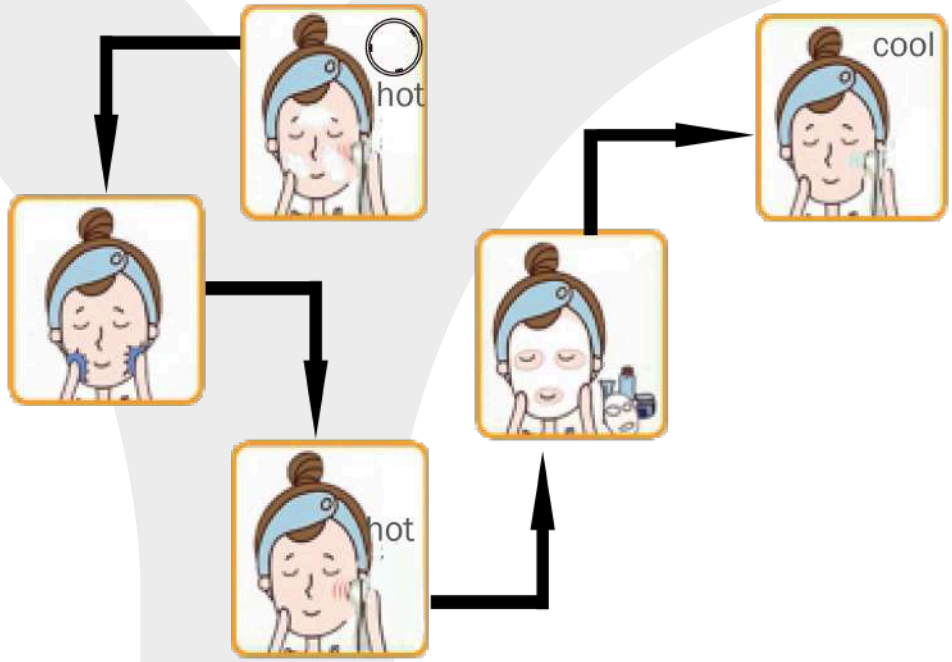
Col Synthesis

2 Min

## 5th Mode "Collagen Synthesis" - Collagen Synthesis Mode

Cools the skin down to 6°C. Helps to close pores, stimulates the production of collagen and elastin, and provides a rejuvenating effect.



# Safety Instructions

- Please read this instruction before use. Follow the operating rules for safe use.
- Do not disassemble or modify the device yourself. In case of malfunction, contact the service center.
- Use the device only for its intended purpose according to the instruction.
- Avoid storing and using the device in high-temperature or high-humidity conditions (under direct sunlight, near an open flame, or in the bathroom).
- Do not use the device in wet conditions to prevent short circuits or electric shock.
- Keep the device out of reach of children and persons with limited capabilities. Children under 18 years old may use it only under adult supervision.
- After using the cooling mode, allow the device to cool down for at least 10 minutes before using it again.

## Warning:

- If the device overheats, immediately stop using it to avoid burns.
- Do not subject the device to impacts or throw it to prevent damage.
- Use recommended cosmetic products (serums, gels) for better results.
- Do not use the device if the power cord is damaged.

# Contraindications

- Pregnancy
- Cardiovascular disorders
- Arrhythmia
- Presence of a pacemaker, artificial heart, or lungs
- Presence of cancerous diseases
- Pathologies of internal organs
- Fever
- Acute phase of illness
- Increased sensitivity to skin diseases
- Sunburn
- Recently performed chemical peel, botox injections

# Warranty Obligations

Dear Customers!

Please keep this instruction carefully to use the warranty card. The warranty is provided for one year from the date of purchase (or for 2 or 3 years with the purchase of an extended warranty) in case of malfunction under normal operating conditions.

The warranty does not cover the following cases:

1. If the product is damaged due to improper use or lack of proper maintenance.
2. If the product is damaged as a result of disassembly or modifications.
3. If non-company parts were applied and used with the device.
4. Damage caused by force majeure circumstances.

According to the terms, technical services outside the warranty period are subject to additional charges.

Parts of the product replaced during the warranty period remain the property of MEDICA+.

# Package Contents

- Microcurrent RF Lifting Facial Massager Skin Lifting 7.0 – 1 unit
- Massager stand – 1 unit
- USB charging cable – 1 unit

**UA**



medicat+

JAPAN TECHNOLOGY

**Посібник користувача  
ліфтинг масажер**

**Skin Lifting 7.0**

# **Зміст**

---

Вступ.....	01-04
Назви частин .....	05
Технічні характеристики .....	06
Використання пристрою.....	07-12
Інструкція з безпеки .....	13-14
Протипоказання.....	15
Гарантійні умови .....	16
Комплектація .....	17

Шановний клієнте!

Дякуємо, що обираєте продукцію Medica+. Просимо уважно прочитати дану інструкцію перед використанням пристрою.

## **Вступ**

Даний масажер спеціально розроблений компанією Medica+ для домашнього та професійного використання. Він призначений для масажу обличчя та шиї. Пристрій стимулює вироблення колагену та еластину, має лімфодренажну та ліфтингову дію, освітлює пігментні плями, регулює вироблення себуму, зменшує пори, покращує колір і загальний стан шкіри.

Усі етапи розробки продукту виконані під керівництвом експертів у сфері дерматології та інженерів, які впроваджують сучасні технології мікрівібрації. Завдяки інтелектуальному дизайну та комплексному підходу, мікрострумний RF-Lifting масажер для обличчя Skin Lifting 7.0 забезпечує максимально ефективний догляд за шкірою.

## **Принцип дії акустичних коливань**

Мікрострумний RF Lifting масажер здійснює до 8000 високочастотних коливань за хвилину. Такий інтенсивний вплив допомагає глибоко очищати пори, видаляючи забруднення навіть із найглибших шарів шкіри. У результаті шкіра стає гладенькою, свіжою та сяючою, набуває здорового вигляду й природного блиску.

## **Принцип чергування тепла і холоду**

Багаторазовий вплив тепла при температурі 42°C стимулює вироблення колагену. Це сприяє відновленню клітин шкіри, підвищенню її еластичності та допомагає запобігти утворенню зморшок. Тепловий режим також сприяє відкриттю й очищенню пор.

Охолодження до 6°C, навпаки, миттєво звужує пори, блокує втрату вологи та утримує поживні речовини в шкірі. Чергування теплих і холодних впливів покращує мікроциркуляцію в глибоких шарах шкіри та прискорює клітинний метаболізм. Завдяки такому догляду помітно зменшуються темні кола під очима та дрібні зморшки навколо них.

Шкіра набуває природного сяйва й виглядає свіжою навіть без макіяжу. У поєднанні з мікроколиваннями процедура підвищує пружність шкіри та ефективно знімає втому.

## **Принцип дії EMS (Електрична стимуляція м'язів)**

Технологія EMS активує клітини шкіри, стимулює вироблення колагену, підвищує еластичність, розгладжує зморшки та надає шкірі здорового, доглянутого вигляду.

Мікроструми знімають спазм мимічних м'язів, зменшуючи кількість і глибину зморшок, а також покращують загальний стан шкіри. Водночас вони стимулюють м'язи, що підтримують овал обличчя, забезпечуючи виражений ліфтинг-ефект у зоні впливу. Крім того, мікроструми активізують вироблення еластину й колагену, покращують лімфодренаж і кровообіг, прискорюючи метаболічні процеси в клітинах. Завдяки цьому посилюється обмін речовин і пришвидшується регенерація шкіри.

## Принцип дії світлодіодних фотонів (LED - терапія)

- Блакитне світло (470-480 нм) – проникає на глибину 0,25 мм, знищуючи шкідливі бактерії та запобігаючи їх повторному розмноженню. Має виражену протизапальну та антибактеріальну дію. Допомогає усунути тьмяність шкіри, ефективно застосовується в терапії акне та постакне.
- Червоне світло (620-630 нм) – завдяки 18 світлодіодам глибоко проникає у шкіру, стимулює клітинний метаболізм, активує вироблення колагену, покращує кровообіг і підвищує ефективність косметичних процедур. Звужує пори, регулює вироблення себуму, підвищує еластичність шкіри та використовується при лікуванні вузрової хвороби.

# Назва частин



# Технічні характеристики

**Назва:** Прилад для догляду за шкірою

**Модель:** Skin Lifting 7.0

**Живлення:** 5 В постійний струм

**Температура:** 6-42 C( $\pm 5$  C)

**Вібрація:** 8000 ( $\pm 10$ ) об/хв

**Час зарядки:** 2,5 години

**Ток зарядки:** 500mA

**Потужність:** до 8.5W

**Ємність акумулятора:** 1000mAh

**У режимі очікування:** 45 днів

**Вага нетто:** 145 г

**Час використання:** 5 хв/раз чи 2 хв/раз

**Розмір пристрою:** 175\*55\*67mm

**Розмір коробки:** 215\*150\*80mm

# Використання пристрою

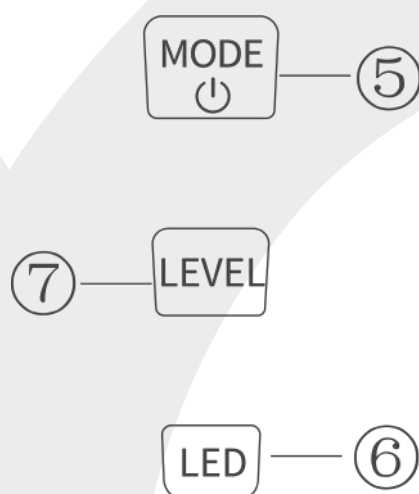
Перед першим використанням повністю зарядіть пристрій. Час заряджання становить приблизно 2,5 години. Для ввімкнення натисніть і утримуйте кнопку живлення (5) протягом 3 секунд. Пристрій автоматично розпочне роботу в режимі «Clean» на першому рівні потужності, використовуючи вібрацію та нагрівання. Температуру можна регулювати відповідно до потреб шкіри, натискаючи кнопку (7). Для зміни кольору світлодіодного світла натисніть кнопку (6). Режим «Clean» оснащений інтелектуальним таймером, який автоматично завершує процедуру через 5 хвилин.

## Режим охолодження «Cool»

Натисніть кнопку живлення (5) ще раз, щоб увімкнути режим «Cool». У цьому режимі пристрій використовує вібрацію та охолоджує шкіру. Температуру можна регулювати за допомогою кнопки (7). Інтелектуальний таймер автоматично вимикає пристрій через 2 хвилини. Після завершення роботи вентилятор продовжить працювати ще 2 хвилини для завершення процесу охолодження.

## Режим «EMS Lifting» (Електроміостимуляція)

Натисніть кнопку живлення (5), щоб активувати режим «EMS Lifting». Пристрій генерує мікроструми EMS та вібрацію. Інтенсивність мікрострумів можна налаштувати за допомогою кнопки (7). Режим оснащений інтелектуальним таймером на 5 хвилин.



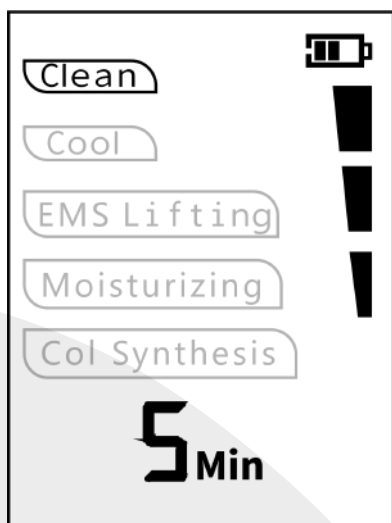
## Режим зволоження «Moisturizing»

Натисніть кнопку живлення (5), щоб увімкнути режим «Moisturizing». Пристрій працює з вібрацією, нагріванням та мікрострумами EMS. Інтенсивність можна відрегулювати за допомогою кнопки (7). Тривалість сеансу – 5 хвилин (інтелектуальний таймер).

## Режим синтезу колагену «Collagen Synthesis»

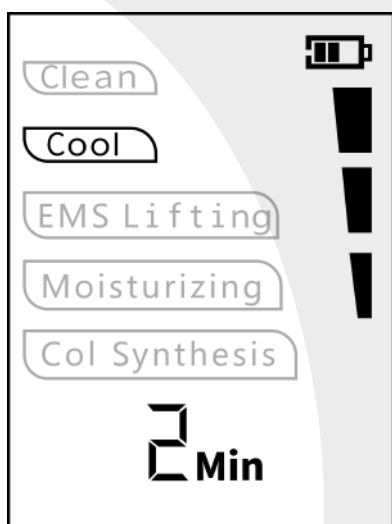
Натисніть кнопку живлення (5), щоб увімкнути режим «Collagen Synthesis». У цьому режимі пристрій вібрує, охолоджує шкіру та генерує мікроструми EMS. Інтенсивність можна налаштувати за допомогою кнопки (7). Тривалість роботи – 2 хвилини (інтелектуальний таймер).

## Інструкція щодо режимів:



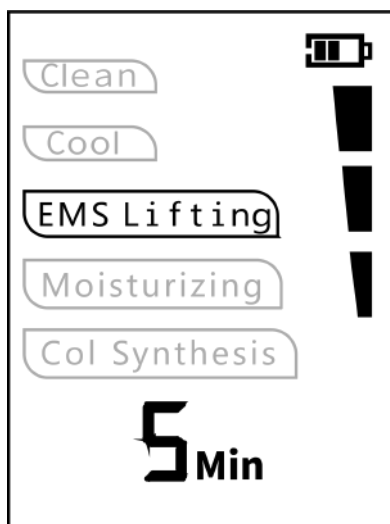
### 1-ий режим "Clean" -режим очищення.

Використовуємо для додаткового очищення шкіри. Змочіть ватний диск тоніком. Закріпіть диск під фіксувальне кільце. Проведіть процедуру очищення, рухаючись по масажних лініях.



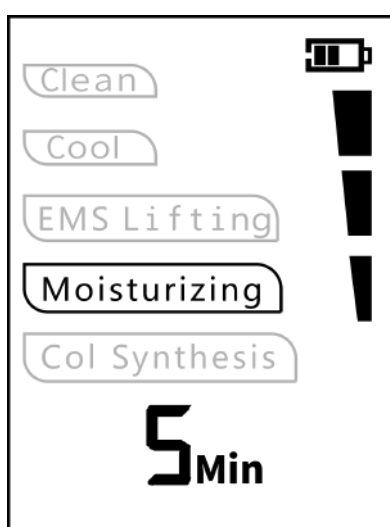
### 2-ий режим "Cool" —холодний режим.

Охолодження до 6 °С. Використовується для зняття набряків, закриття пор, збереження зволоження шкіри, тонізування шкіри. Використовується зі струмопровідним гелем Medica+, який створений спеціально під даний вид апарату забезпечуючи максимальну ефективність процедури.



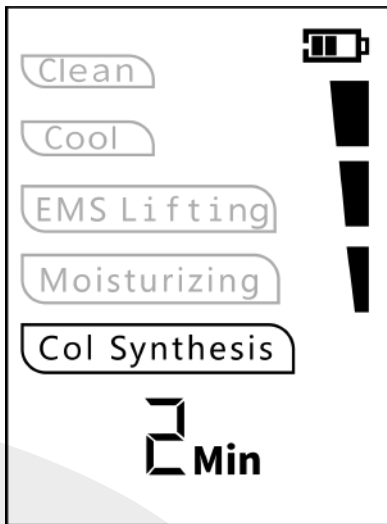
### 3-й режим "EMS Lifting" — режим електроміостимуляції.

Проводиться по струмопровідному гелю Medica+. На цьому режимі забезпечується виражений ліфтинг ефект у зоні впливу, зменшуються прояви птозу, покращується лімфодренаж і кровообіг, стимулюються м'язи та розгладжуються зморшки.



### 4-ий режим "Moisturizing" — режим зволоження.

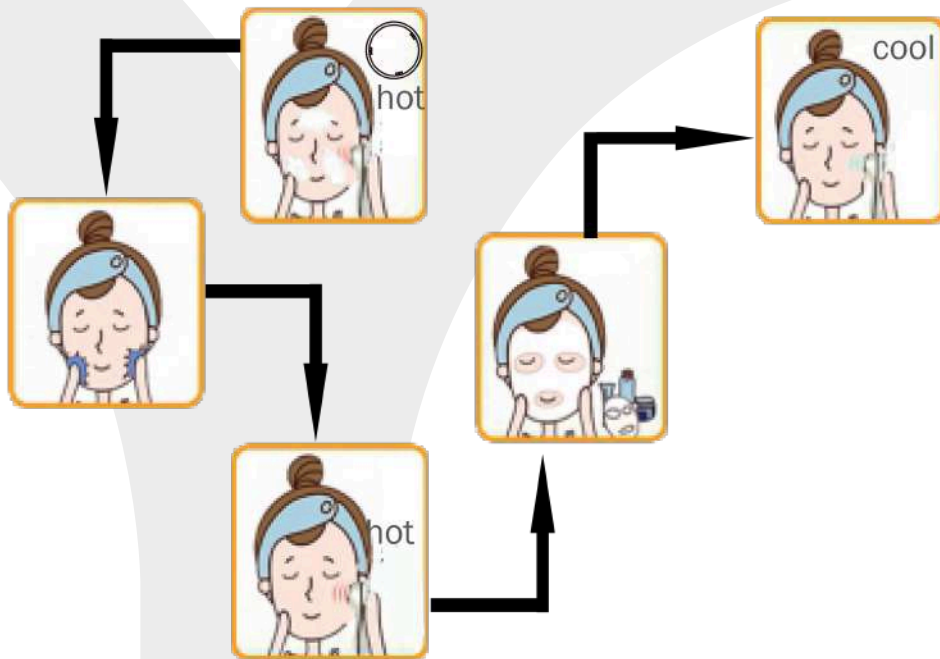
Прогрів дерми до 42 °С. Сприяє більш якісному та глибокому проникненню поживних речовин з доглядових засобів. Використовувати по сироватці/ флюїду/ активу за типом шкіри.



## 5-ий режим "Col Synthesis" — режим синтезу колагену.

Охолодження до 6 °C.

Закриття пор, стимуляція вироблення власного колагену та еластину, омолоджуючий ефект.



# Інструкція з безпеки

- Ознайомтеся з даною інструкцією перед використанням. Дотримуйтесь правил експлуатації для безпечного користування.
- Не розбирайте та не модифікуйте пристрій самостійно. У разі несправності звертайтеся до сервісного центру.
- Використовуйте пристрій лише за призначенням відповідно до інструкції.
- Уникайте зберігання та використання в умовах високої температури чи вологості (під прямими сонячними променями, біля відкритого вогню, у ванній кімнаті).
- Не використовуйте пристрій у вологих умовах, щоб запобігти короткому замиканню чи ураженню струмом.
- Бережіть пристрій від дітей та осіб із обмеженими можливостями. Дітям до 18 років дозволено користування лише під наглядом дорослих.
- Після використання в режимі охолодження дайте пристрою охолонути щонайменше 10 хвилин перед повторним використанням.

## Попередження

- Якщо пристрій перегрівається, негайно припиніть використання, щоб уникнути опіків.
- Не піддавайте пристрій ударам, не кидайте його, щоб запобігти пошкодженню.
- Використовуйте рекомендовані косметичні засоби (сироватки, гелі) для кращого ефекту.
- Не використовуйте пристрій, якщо шнур живлення пошкоджений.

# Протипоказання до процедури

- Період вагітності;
- Порушення серцево-судинної системи;
- Аритмія;
- Наявність електрокардіостимулятора, штучного серця чи легень;
- Наявність онкологічних захворювань;
- Патології внутрішніх органів;
- Лихоманка;
- Гостра фаза захворювання;
- Підвищена чутливість до шкірних захворювань;
- Сонячні опіки;
- Нещодавно виконаний хімічний пілінг, введення ін'єкцій ботоксу.

# Гарантійні умови

Шановні клієнти!

Будь-ласка, зберігайте цю інструкцію належним чином, щоб скористатись гарантійним талоном. Гарантія надається протягом одного року з дати покупки (або протягом 2-х чи 3-х років за умови придбання розширеної гарантії) в разі поломки за нормальних умов експлуатації.

Гарантія не поширюється на такі випадки:

1. Якщо продукт пошкоджено через неправильне використання або відсутність належного обслуговування.
2. Якщо виріб пошкоджено внаслідок розбирання чи модифікацій.
3. Якщо до пристрою були застосовані та використані деталі, які не належать нашій компанії.
4. Пошкодження, викликані форс-мажорними обставинами.

Згідно з умовами, технічне обслуговування, що надається поза гарантією, підлягає додатковій оплаті.

Частини виробу, замінені протягом гарантійного періоду, залишаються власністю MEDICA+.

# Комплектація

- Мікрострумний RF Lifting Масажер для обличчя Skin Lifting 7.0 – 1 од.
- Підставка під масажер – 1 од.
- USB кабель для заряджання – 1 од.

**PL**



medicat+

JAPAN TECHNOLOGY

**Instrukcja obsługi  
masażera liftingującego**

**Skin Lifting 7.0**

# Zawartość

---

Wprowadzenie .....	01-04
Nazwy części .....	05
Dane techniczne.....	06
Korzystanie z urządzenia .....	07-12
Instrukcje bezpieczeństwa.....	13-14
Przeciwwskazania.....	15
Zobowiązania gwarancyjne.....	16
Wyposażenie .....	17

Drogi kliencie!

Dziękujemy za wybranie produktów Medica+.

Przed rozpoczęciem korzystania z urządzenia należy uważnie przeczytać niniejsze instrukcje.

## **Wprowadzenie**

Ten masażer został specjalnie zaprojektowany przez Medica+ do użytku domowego i profesjonalnego. Przeznaczony jest do masażu twarzy i szyi. Urządzenie stymuluje produkcję kolagenu i elastyny, ma działanie drenażowe i liftingujące, rozjaśnia plamy starcze, reguluje wydzielanie sebum, zmniejsza pory, poprawia koloryt i ogólną kondycję skóry.

Wszystkie etapy rozwoju produktu zostały przeprowadzone pod okiem ekspertów w dziedzinie dermatologii i inżynierów, którzy wdrażają nowoczesną technologię mikrowibracji. Dzięki inteligentnej konstrukcji i kompleksowemu podejściu, Mikroprądowy RF Lifting masażer do twarzy Skin Lifting 7.0 zapewnia najskuteczniejszą możliwą pielęgnację skóry.

## **Jak działają wibracje akustyczne**

Mikroprądowy RF Lifting masażer dostarcza do 8000 wibracji o wysokiej częstotliwości na minutę. Ten intensywny efekt pomaga głęboko oczyścić pory, usuwając zanieczyszczenia nawet z najgłębszych warstw skóry. Rezultatem jest gładsza, świeższa i bardziej promienna skóra o zdrowym wyglądzie i naturalnym blasku.

## **Zasada naprzemiennego ciepła i zimna**

Wielokrotny wpływ ciepła o temperaturze 42°C stymuluje produkcję kolagenu. Pomaga zregenerować komórki skóry, zwiększyć jej elastyczność i zapobiec powstawaniu zmarszczek. Ciepło pomaga również otworzyć i oczyścić pory.

Z kolei schłodzenie do 6°C natychmiast zwęża pory, blokuje utratę wilgoci i zatrzymuje składniki odżywcze w skórze. Naprzemienne działanie ciepła i zimna poprawia mikrokrążenie w głębszych warstwach skóry i przyspiesza metabolizm komórkowy.

Zabieg w widoczny sposób redukuje cienie i drobne zmarszczki wokół oczu. Skóra zyskuje naturalny blask i wygląda świeżo nawet bez makijażu. W połączeniu z mikrowibracjami zabieg poprawia elastyczność skóry i skutecznie łagodzi zmęczenie.

## **Jak działa EMS (elektryczna stymulacja mięśni)?**

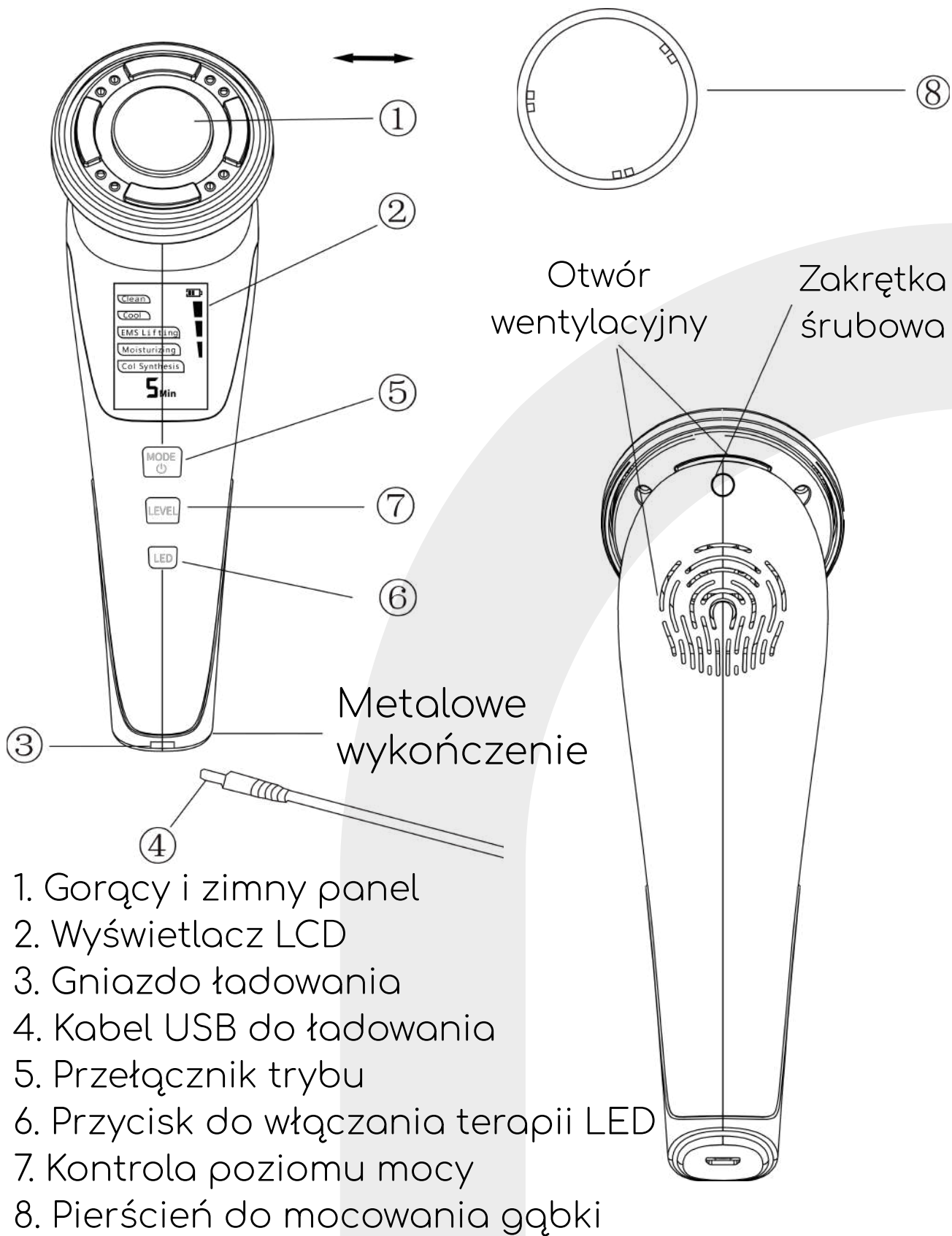
Technologia EMS aktywuje komórki skóry, stymuluje produkcję kolagenu, poprawia elastyczność, wygładza zmarszczki i nadaje skórze zdrowy, zadbany wygląd.

Mikroprądy łagodzą skurcze mięśni twarzy, zmniejszając liczbę i głębokość zmarszczek oraz poprawiając ogólną kondycję skóry. Jednocześnie stymulują mięśnie podtrzymujące owal twarzy, zapewniając wyraźny efekt liftingu w obszarze zabiegowym. Ponadto mikroprądy aktywują produkcję elastyny i kolagenu, poprawiają drenaż limfatyczny i krążenie krwi, przyspieszając procesy metaboliczne w komórkach. Zwiększa to metabolizm i przyspiesza regenerację skóry.

## Zasada działania fotonów LED (terapia LED)

- Niebieskie światło (470-480 nm) - wnika na głębokość 0,25 mm, niszcząc szkodliwe bakterie i zapobiegając ich ponownemu rozwojowi. Ma wyraźne działanie przeciwzapalne i antybakteryjne. Pomaga wyeliminować matowość skóry, jest skutecznie stosowany w leczeniu trądziku i po trądziku.
- Światło czerwone (620-630 nm) - dzięki 18 diodom LED wnika głęboko w skórę, stymuluje metabolizm komórkowy, aktywuje produkcję kolagenu, poprawia krążenie krwi i zwiększa skuteczność zabiegów kosmetycznych. Zwęża pory, reguluje wydzielanie sebum, poprawia elastyczność skóry i jest stosowane w leczeniu trądziku.

# Nazwa części



# Dane techniczne

**Nazwa:** Urządzenie do pielęgnacji skóry

**Model:** Skin Lifting 7.0

**Zasilanie:** 5 V DC

**Temperatura:** 6-42 °C ( $\pm 5$  °C)

**Wibracje:** 8000 ( $\pm 10$ ) obr.

**Czas ładowania:** 2,5 godz

**Prąd ładowania:** 500 mA

**Moc:** do 8,5 W

**Pojemność baterii:** 1000mAh

**W trybie gotowości:** 45 dni

**Waga netto:** 145 g

**Czas użytkowania:** 5 min/raz lub 2 min/raz

**Rozmiar urządzenia:** 175\*55\*67mm

**Rozmiar pudełka:** 215\*150\*80mm

# Korzystanie z urządzenia

Przed pierwszym użyciem należy w pełni naładować urządzenie. Czas ładowania wynosi około 2,5 godziny. Aby włączyć urządzenie, naciśnij i przytrzymaj przycisk zasilania (5) przez 3 sekundy. Urządzenie automatycznie uruchomi się w trybie «Clean» na pierwszym poziomie mocy, wykorzystując wibracje i ciepło.

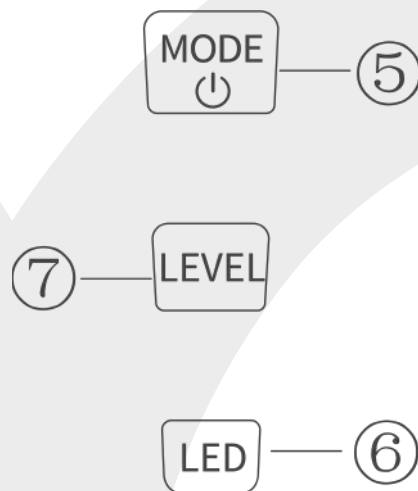
Temperaturę można dostosować do skóry, naciskając przycisk (7). Aby zmienić kolor podświetlenia LED, naciśnij przycisk (6). Tryb «Clean» jest wyposażony w inteligentny timer, który automatycznie kończy zabieg po 5 minutach.

## Tryb chłodzenia "Cool"

Naciśnij ponownie przycisk zasilania (5), aby włączyć tryb «Cool». W tym trybie urządzenie wykorzystuje wibracje do chłodzenia skóry. Temperaturę można regulować za pomocą przycisku (7). Inteligentny zegar automatycznie wyłącza urządzenie po 2 minutach. Po zamknięciu strony wentylator będzie działał przez kolejne 2 minuty, aby dokończyć proces chłodzenia.

## Tryb «EMS Lifting» (elektromiostymulacja)

Naciśnij przycisk zasilania (5), aby aktywować tryb «EMS Lifting». Urządzenie generuje mikroprądy EMS i wibracje. Intensywność mikroprądów można regulować za pomocą przycisku (7). Tryb jest wyposażony w inteligentny timer na 5 minut.



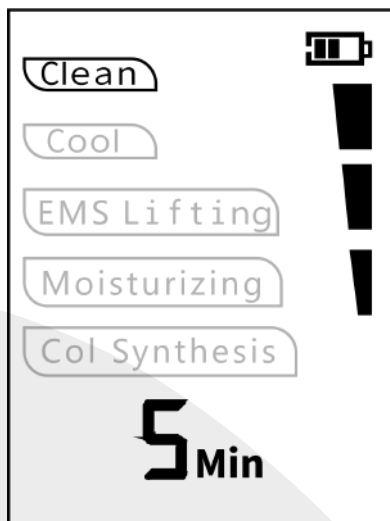
## Tryb nawilżania «Moisturizing»

Naciśnij przycisk zasilania (5), aby włączyć tryb «Moisturizing». Urządzenie działa w oparciu o wibracje, ciepło i mikroprądy EMS. Intensywność można regulować za pomocą przycisku (7). Czas trwania sesji wynosi 5 minut (inteligentny zegar).

## Tryb syntezy kolagenu «Collagen Synthesis»

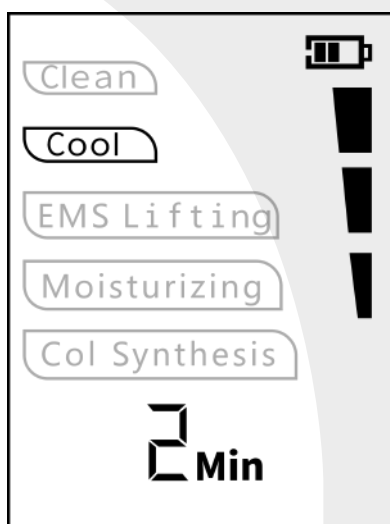
Naciśnij przycisk zasilania (5), aby włączyć tryb «Collagen Synthesis». W tym trybie urządzenie wibruje, chłodzi skórę i generuje mikroprądy EMS. Intensywność można regulować za pomocą przycisku (7). Czas działania wynosi 2 minuty (inteligentny zegar).

# Instrukcje dotyczące trybów



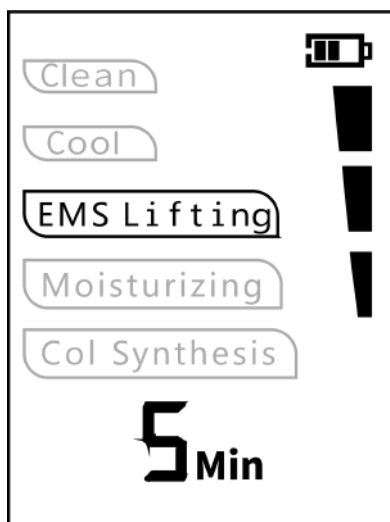
## 1. Tryb "Clean" - tryb czyszczenia.

Stosować w celu dodatkowego oczyszczenia skóry. Zwilżyć płatek kosmetyczny tonerem. Zamocować krążek pod pierścieniem mocującym. Wykonaj procedurę oczyszczania, poruszając się wzdłuż linii masażu.



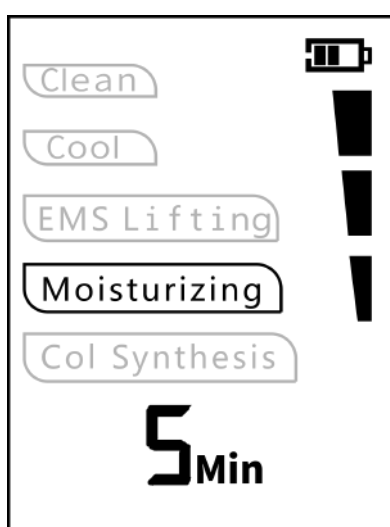
## 2. Tryb "Cool" - tryb zimny.

Chłodzenie do 6 °C. Służy do łagodzenia obrzęków, zamykania porów, utrzymywania nawilżenia skóry i tonizowania skóry. Jest stosowany z żelem przewodzącym Medica+ , który został specjalnie zaprojektowany dla tego typu urządzenia, aby zapewnić maksymalną skuteczność zabiegu.



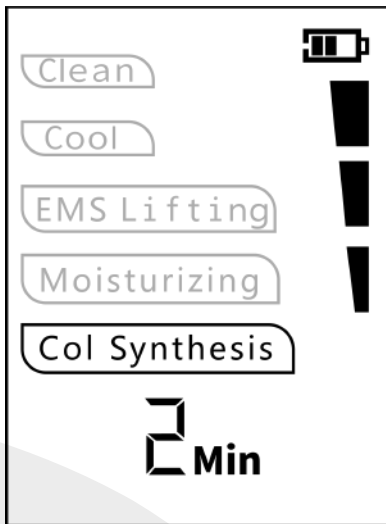
### 3. Tryb "EMS Lifting" - tryb elektromiostymulacji.

Jest wykonywany na przewodzącym żelu Medica+. Tryb ten zapewnia wyraźny efekt liftingu w obszarze zabiegowym, zmniejsza widoczność opadania powiek, poprawia drenaż limfatyczny i krążenie krwi, stymuluje mięśnie i wygładza zmarszczki.



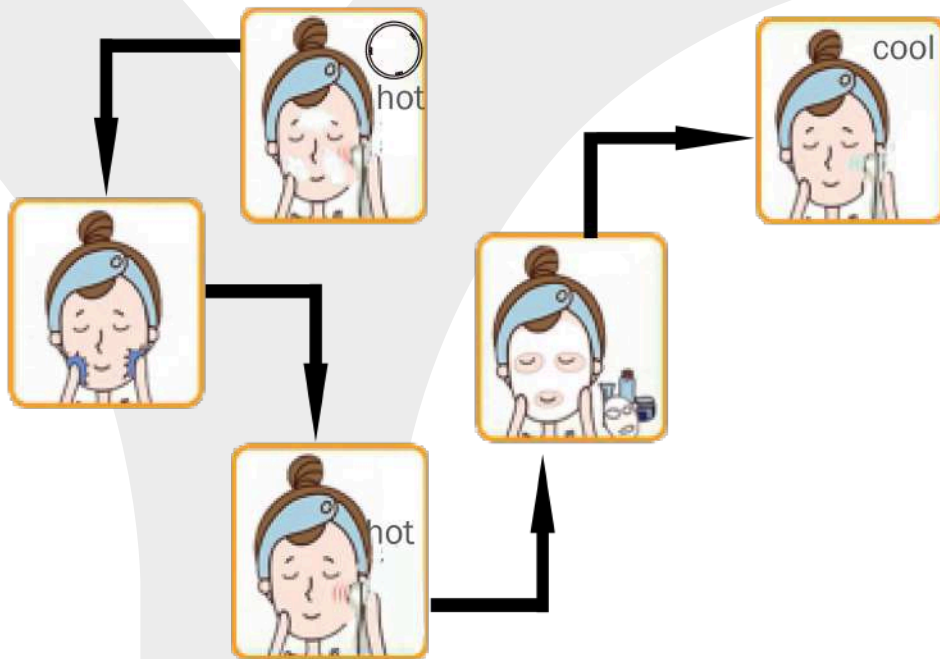
### 4. Tryb "Moisturizing" - tryb nawilżania.

Rozgrzewa skórę do 42 °C. Promuje lepszą i głębszą penetrację składników odżywczych z produktów pielęgnacyjnych. Stosować po serum/płynie/działaniu w zależności od rodzaju skóry.



## 5. Tryb "Col Synthesis" - tryb syntezy kolagenu.

Chłodzenie do 6 °C. Zamyka pory, stymuluje produkcję własnego kolagenu i elastyny, działa odmładzająco



# Instrukcje bezpieczeństwa

- Przed użyciem należy przeczytać niniejszą instrukcję. Należy przestrzegać instrukcji obsługi w celu bezpiecznego użytkowania.
- Nie należy samodzielnie demontować ani modyfikować urządzenia. W przypadku awarii należy skontaktować się z centrum serwisowym.
- Z urządzenia należy korzystać wyłącznie zgodnie z jego przeznaczeniem i instrukcjami.
- Unikać przechowywania i stosowania w warunkach wysokiej temperatury lub wilgotności (w bezpośrednim świetle słonecznym, w pobliżu otwartego ognia, w łazience).
- Nie używaj urządzenia w mokrych warunkach, aby uniknąć zwarcia lub porażenia prądem.
- Urządzenie należy trzymać z dala od dzieci i osób niepełnosprawnych. Dzieci poniżej 18 roku życia powinny korzystać z urządzenia wyłącznie pod nadzorem osoby dorosłej.
- Po użyciu trybu chłodzenia, przed ponownym użyciem należy odczekać co najmniej 10 minut, aż urządzenie ostygnie.

## Ostrzeżenie

- W przypadku przegrzania urządzenia należy natychmiast zaprzestać jego używania, aby uniknąć poparzeń.
- Nie narażaj urządzenia na wstrząsy ani nie upuszczaj go, aby zapobiec jego uszkodzeniu.
- Aby uzyskać najlepszy efekt, należy stosować zalecane produkty kosmetyczne (serum, żele).
- Nie używaj urządzenia, jeśli kabel jest uszkodzony.

# Przeciwwskazania do zabiegu

- Okres ciąży;
- Zaburzenia układu sercowo-naczyniowego;
- Arytmia;
- Obecność rozrusznika serca, sztucznego serca lub płuc;
- Obecność nowotworu;
- Patologie narządów wewnętrznych;
- Gorączka;
- Ostra faza choroby;
- Nadwrażliwość na choroby skóry;
- Oparzenia słoneczne;
- Niedawny peeling chemiczny i zastrzyki z botoksu.

# Warunki gwarancji

Droży klienci!

Prosimy o prawidłowe przechowywanie niniejszej instrukcji w celu korzystania z karty gwarancyjnej. Gwarancja jest udzielana na okres jednego roku od daty zakupu (lub na okres 2 lub 3 lat w przypadku wykupienia rozszerzonej gwarancji) w przypadku awarii w normalnych warunkach pracy.

Gwarancja nie obejmuje takich przypadków:

1. Jeśli produkt zostanie uszkodzony z powodu niewłaściwego użytkowania lub braku odpowiedniej konserwacji.
2. Jeśli produkt zostanie uszkodzony w wyniku demontażu lub modyfikacji.
3. Jeśli w urządzeniu zastosowano części inne niż dostarczone przez naszą firmę.
4. Szkody spowodowane działaniem siły wyższej.

Zgodnie z warunkami, konserwacja świadczona poza gwarancją podlega dodatkowej opłacie.

Części produktu wymienione w okresie gwarancyjnym pozostają własnością MEDICA+.

# Wyposażenie

- Mikroprądowy RF Lifting masażer do twarzy Skin Lifting 7.0 - 1 szt.
- Stojak na masażer - 1 szt.
- Kabel USB do ładowania - 1 szt..