



ENG / UA



MassPro 3.0




medica+
JAPAN TECHNOLOGY



medica+

JAPAN TECHNOLOGY

ENG



medicat+
JAPAN TECHNOLOGY

Instruction

MassPro 3.0

Content

Introduction.....	01
Package Included.....	01
Product specifications.....	02
Parts and Functions.....	03
Directions for use.....	04-06
Features	07
How To Use.....	07-08
Cleaning.....	09
Safety Information.....	09-10
Attachments.....	11-18

Introduction

MASSPRO 3.0 is a hand-held massaging device that's meant to be used at home or in any other place. The unique wave effect shapes the body and gives firmness to the skin. The three different covers can be used to smooth the skin, to massage the body and against cellulite. Also it can stimulate blood circulation and relieve muscle fever. The ergonomic design makes it easy to use.

Package Included

- Massage machine
- 1x blue cloth cover
- 1x white cloth cover
- 1x orange cloth cover
- Instructions for use

Product specifications

Product name Body Sculpting Massager

Model No. MassPro 3.0

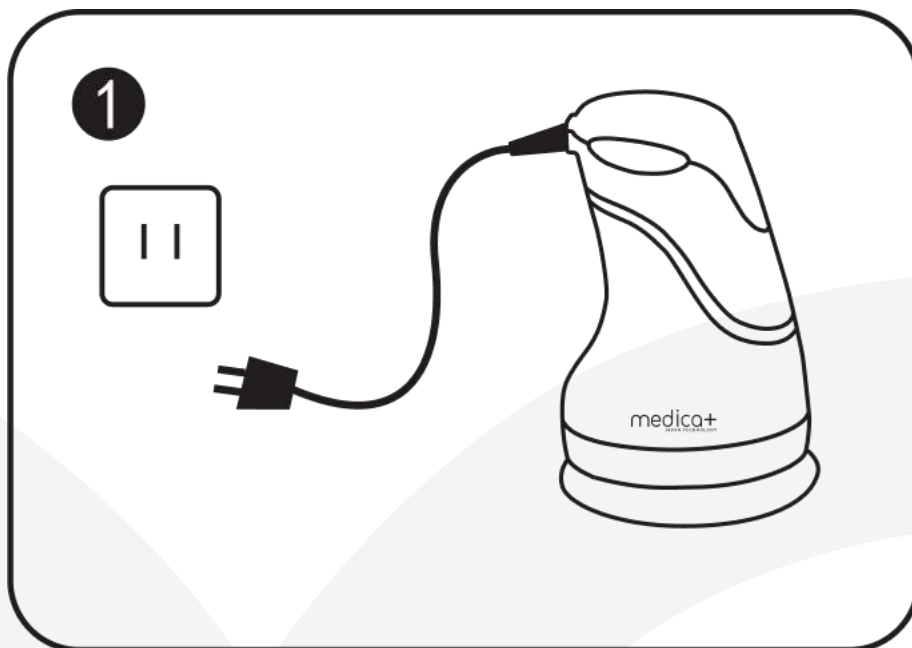
Rated Power 28W

Rated Voltage AC 220-240V~

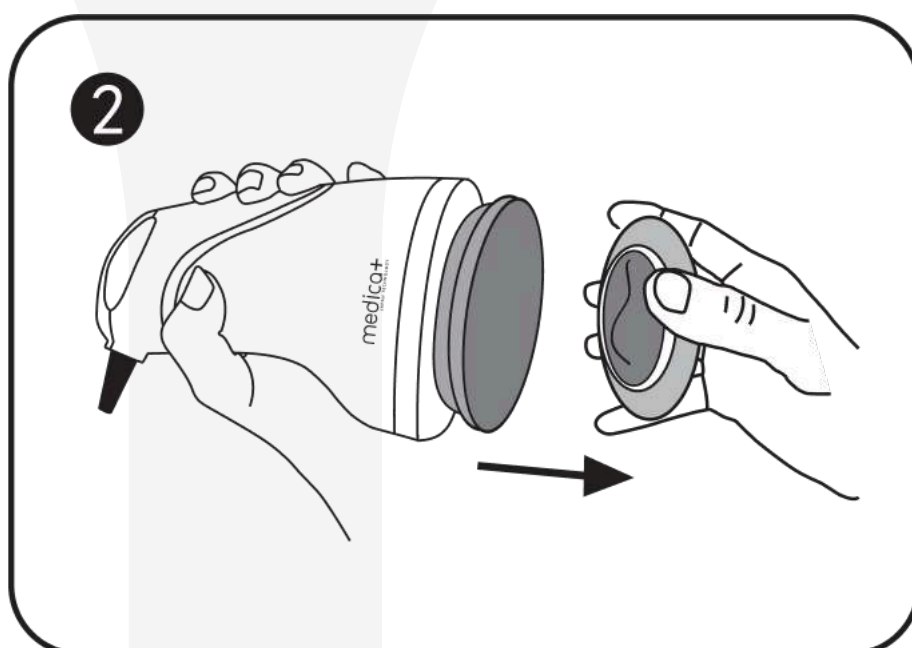
Parts and Functions



Directions for use

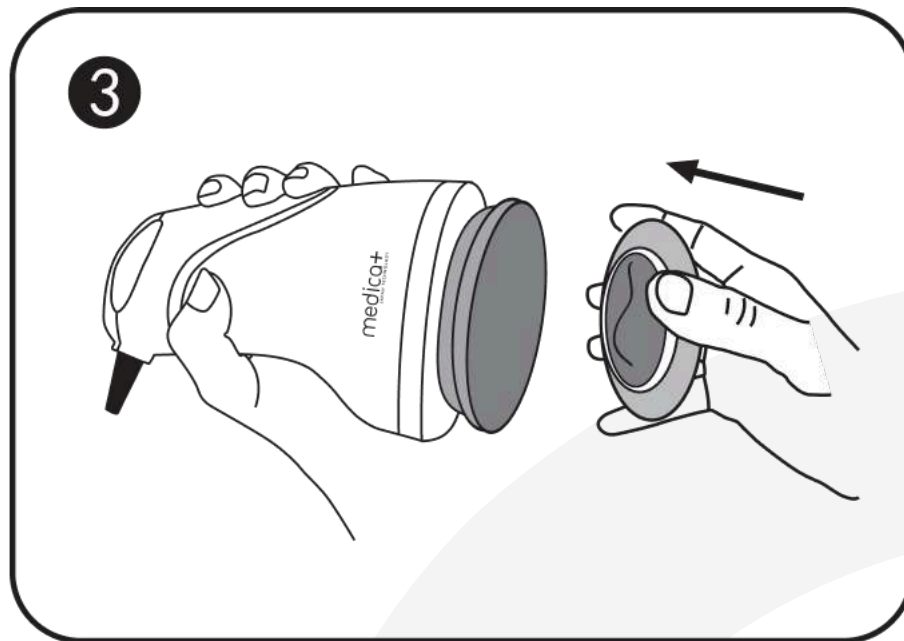


Before replacing the cloth cover for massage head, remember to turn off the power first.

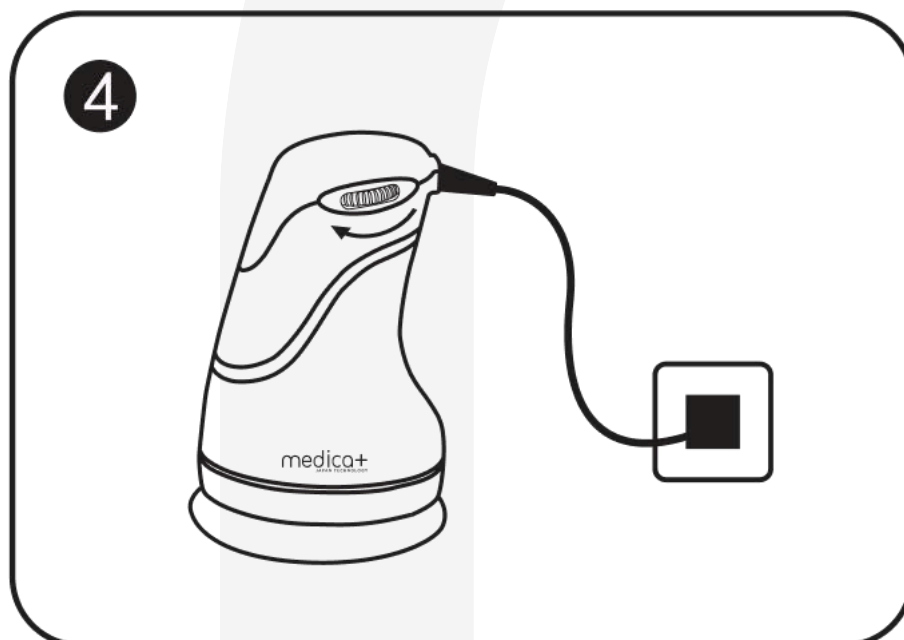


Hold the machine on your left hand and pull off the cloth cover if need to replace.

Parts and Functions



Change the cloth cover you need. Ensure that the cloth cover is fully wrapped the massage head.



Plug the machine into an electrical outlet and turn on the power.

Directions for use



Note:

Don't use this machine near your hair to prevent hair from curling into the machine.

Features

- Ergonomic design, easy to use.
- The vibration frequency can be adjusted freely.
- Variable speed for soft or deep massage.
- Replaceable massage head cloth cover: 3 types.
- Application: Abdomen, waist, legs, hands, hips, etc.

How To Use

1. Plug Device Into Electricity

Plug the machine into an available electrical outlet.

2. Adjust Intensity (optional)

Turning the switch to the “off” (down) or the “on” (up) to choose the levels of intensity.

How To Use

3. Massage Chosen Body Part

After choosing the intensity, then press the soft head against a body part where you're experiencing pain or stiffness, such as your thigh, calf, or hip. etc.

4. Turn Off Device

When you're done using the machine, turn the switch all the way to the "off" to turn it off.

Cleaning

The cloth cover is detachable, washable. It is a normal phenomenon to have fabric shedding of cloth cover after usage.

Safety Information

1. Do not immerse in water. This product is not for use in the shower or bathtub.
2. Not for use by children without close adult supervision.
3. Consult a doctor before use if you have any skin conditions.
4. Stop using the product if you feel any discomfort.
5. When changing the accessories, make sure to turn off the machine first.
6. The appliance is only for household use, not for commercial or industrial use.

Safety Information

7. Keep hair or loose clothing away from moving parts.
8. Do not press too hard on the skin.
9. Do not attempt to open or repair product yourself. It has no serviceable parts.
10. Do not use within half an hour after a meal.
11. It is recommended to use a single time for 30 minutes, so that the machine and body can rest for a period of time before using it again.

Attachment Fingers.

For general massage. Used to target deep tissue layers, combat accumulated fat, improve lymphatic flow, and enhance metabolism.



Round Attachment

For intensive percussive massage.
Combines therapeutic massage
techniques aimed at relieving tension
and fatigue in all muscles of the body.



Needle Attachment

For a relaxing massage, it stimulates blood circulation, additionally relaxes muscles and acupressure points, and helps relieve muscle tension to improve well-being and energy flow.



Flower Attachment

For anti-cellulite massage, providing a lifting effect. It smooths the skin, improves elasticity, and reduces signs of cellulite.



Wavy Attachment

For a toning massage. Enhances muscle performance, normalizes tone, and helps reduce fat deposits. Also aids in the deep absorption of body care products.



Small Fingers Attachment

For head massage. Helps reduce fat layers. The massage rollers effectively relieve tension, enhance skin elasticity, and provide a lifting effect.



Flat Attachment

For sensitive areas and gentle massage of delicate zones such as the neck, shoulders, inner thighs, and arms. Stimulates blood circulation.




Scrub Attachment

For peeling. Promotes skin renewal, enhances blood circulation, and improves skin elasticity and tone. (To use this attachment, remove the protective mesh.)



UA



medicat+
JAPAN TECHNOLOGY

**Посібник
користувача**

MassPro 3.0

Зміст

Вступ.....	01
Комплектація.....	01
Технічні характеристики.....	02
Компоненти та функції.....	03
Вказівки по використанню.....	04-06
Особливості.....	07
Як використовувати.....	07-08
Очищення.....	09
Інформація про безпеку.....	09-10
Насадки.....	11-18

Вступ

MassPro 3.0 – це ручний масажний пристрій, який призначений для використання вдома чи в будь-якому іншому місці. Унікальний хвилеподібний ефект формує тіло і надає шкірі пружності. Три різні покриття можна використовувати для розгладження шкіри, масажу тіла та для боротьби з целюлітом. Також він може стимулювати кровообіг і знімати м'язову лихоманку. Ергономічний дизайн робить його зручним у використанні.

Комплектація

- Масажний прилад
- 1x синій тканинний чохол
- 1x білий тканинний чохол
- 1x помаранчевий тканинний чохол
- Інструкція із застосування

Технічні характеристики

Назва продукту Body Sculpting Massager

Модель MassPro 3.0

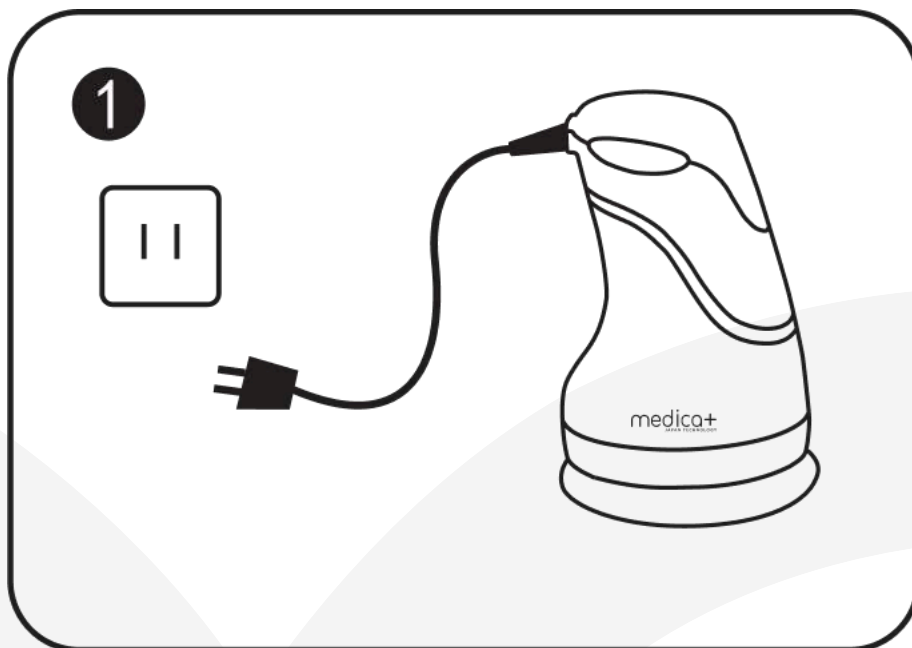
Потужність 28W

Напруга AC 220-240V~

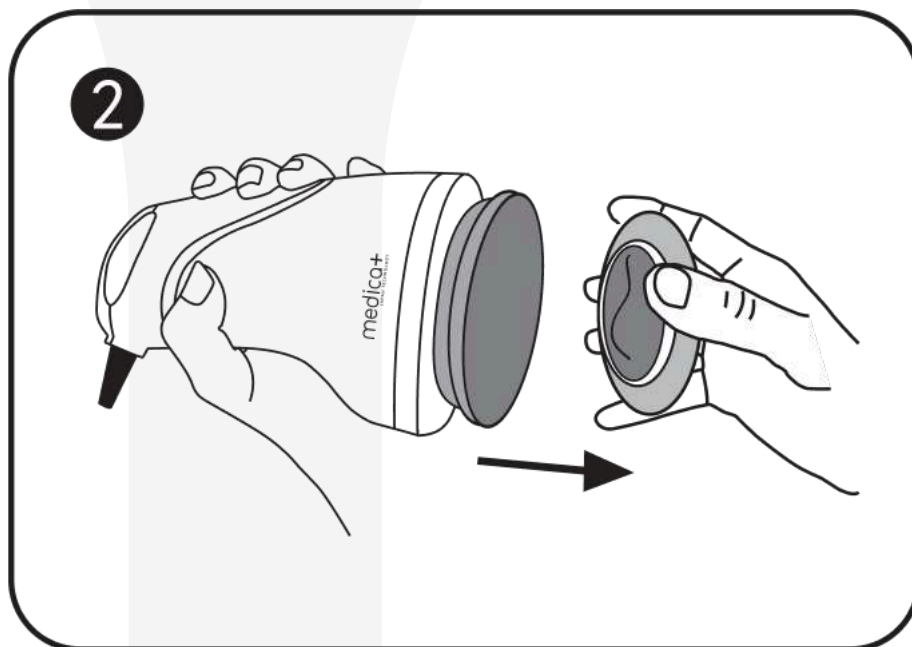
Компоненти та функції



Вказівки по використанню

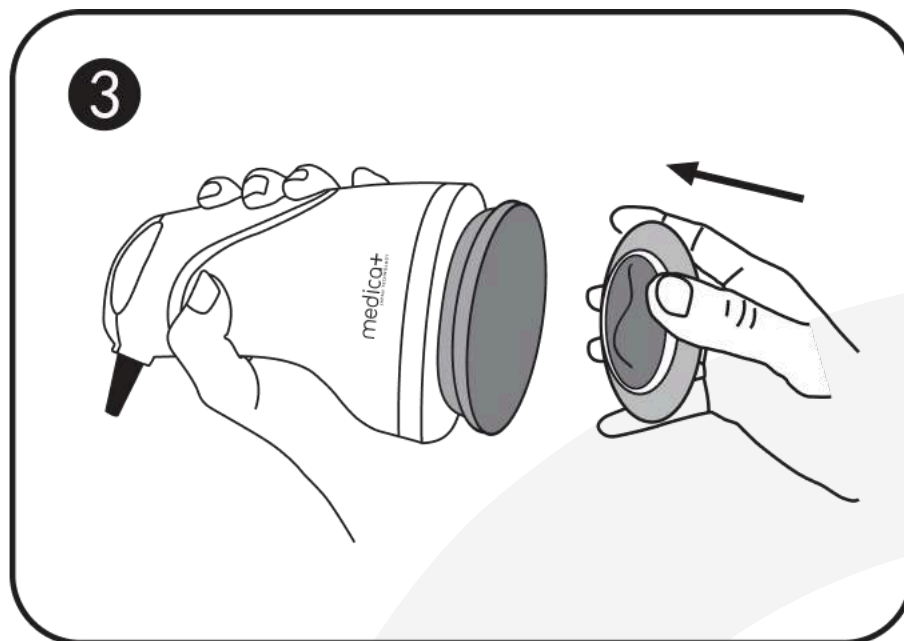


Перш ніж замінити тканинний чохол для масажної головки, не забудьте спочатку вимкнути живлення.

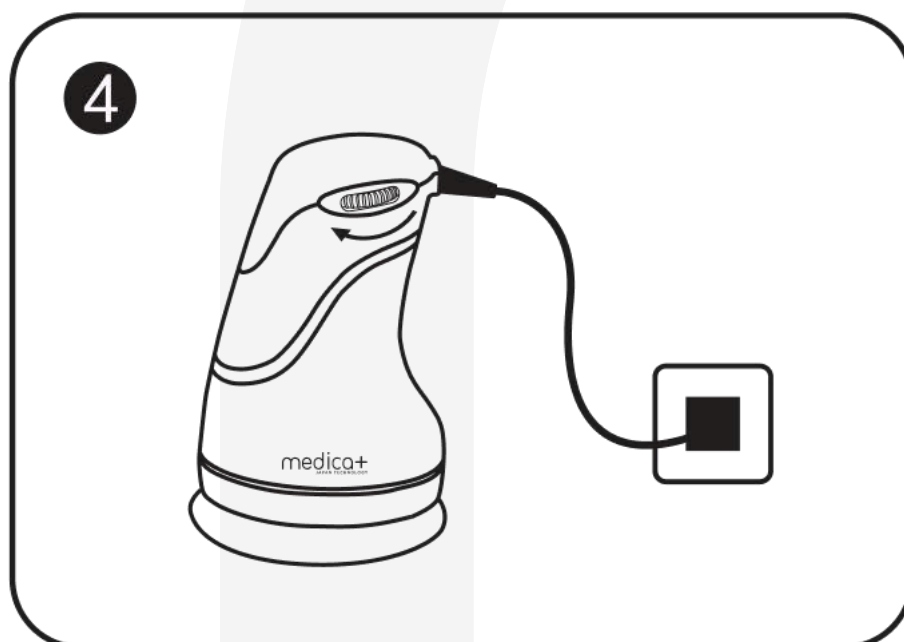


Тримайте пристрій лівою рукою та зніміть тканинний чохол, якщо його потрібно замінити.

Вказівки по використанню



Змініть потрібний тканинний чохол.
Переконайтеся, що чохол повністю
загортає масажну головку.



Підключіть пристрій до розетки та
увімкніть його.

Вказівки по використанню



Примітка:

Не використовуйте цей пристрій поблизу свого волосся, щоб запобігти скрученню волосся в прилад.

Особливості

- Ергономічний дизайн, простий у використанні.
- Частота вібрації регулюється вільно.
- Змінна швидкість для м'якого або глибокого масажу.
- Змінний масажний чохол: 3 види.
- Застосування: Живіт, талія, ноги, руки, стегна та ін.

Як використовувати

1. Підключіть пристрій до електрики

Підключіть пристрій до доступної розетки.

2. Відрегулюйте інтенсивність (необов'язково)

Перемістіть перемикач у положення «вимкнено» (вниз) або «увімкнено» (вгору), щоб вибрати рівень інтенсивності.

Як використовувати

3.Масаж вибраної частини тіла

Вибравши інтенсивність, притисніть м'яку головку до частини тіла, де ви відчуваєте біль або скутість, наприклад до стегна, гомілки чи стегна тощо.

4.Вимкніть пристрій

Коли ви закінчите користуватися пристроєм, поверніть перемикач до упору в положення «вимк.», щоб вимкнути її.

Очищення

Змінний чохол з тканини можна прати. Це нормально, коли тканина опускається з тканинного чохла після використання.

Інформація про безпеку

1. Не занурюйте у воду. Цей продукт не призначений для використання в душі чи ванні.
2. Не для використання дітьми без нагляду дорослих.
3. Перед використанням проконсультуйтеся з лікарем, якщо у вас є захворювання шкіри.
4. Припиніть використання продукту, якщо відчуєте будь-який дискомфорт.
5. Під час заміни чохла обов'язково вимкніть машину.

Інформація про безпеку

6. Прилад призначений лише для домашнього використання, а не для комерційного чи промислового.
7. Тримайте волосся або вільний одяг подалі від рухомих частин.
8. Не тисніть на шкіру занадто сильно.
9. Не намагайтеся відкрити або відремонтувати пристрій самостійно.
10. Не використовувати протягом півгодини після їжі.
11. Рекомендується використовувати один раз протягом 30 хвилин, щоб масажер та тіло могли відпочити певний період часу перед повторним використанням.

Насадка Пальці

Для загального масажу.

Використовується для впливу на глибокі шари тіла, боротьби з накопиченим жиром, покращення лімфотоку, посилення обміну речовин



Насадка Кругла

Для інтенсивного постукувального масажу. Забезпечує поєднання прийомів лікувального масажу, спрямованих на зняття напруги та втоми всіх м'язів тіла



Насадка Голки

Для розслабляючого масажу, впливає на кровообіг і додатково розслабляє м'язи, акупунктурні точки на тілі, розвантажує м'язи для покращення самопочуття та енергозабезпечення



Насадка Квітка

Для антицелюлітного масажу,
забезпечує ліфтинг. Шкіра
вирівнюється, стає більш пружною,
зникають ознаки целюліту



Насадка Хвиляста

Для тонізуючого масажу. для підвищення працездатності м'язів, нормалізації тону, боротьби з жировими відкладеннями. Також для глибокого проникнення косметичних засобів для тіла



Насадка Маленькі пальці

Для масажу голови. Для зменшення жирового прошарку. масажні ролики ефективно знімають напругу, зміцнюють еластичність шкіри, роблячи її підтягнутою



Насадка Плоска


Для чутливих ділянок тіла та легкого масажу делікатних зон шиї та плечей, внутрішньої поверхні стегна, рук.
Стимулює кровообіг



Насадка Скраб

Для пілінгу. Сприяє оновленню шкіри, посилює кровообіг, благотворно впливає на шкіру, надаючи їй еластичність і хороший тонус. (Для використання цієї насадки, зніміть захисну сіточку)





medica+

JAPAN TECHNOLOGY