



Lifting massager

Skin lifting 5.0



medica+

JAPAN TECHNOLOGY



medica+

JAPAN TECHNOLOGY



Instruction Manual
lifting massager

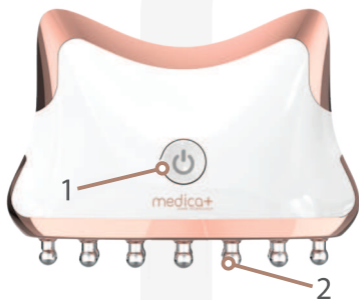
Skin lifting 5.0

Content

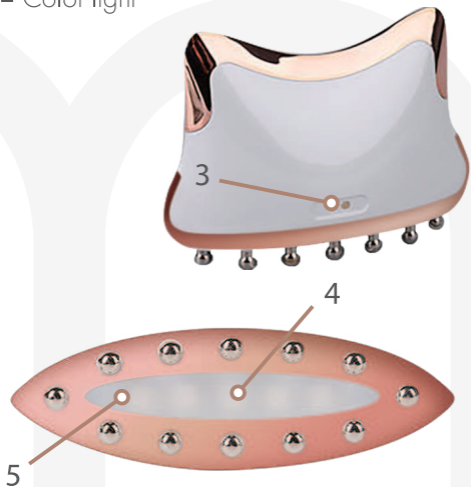
Massager overview	01
Function introduction	03
Operational approach	06
Instruction for use	06
Product parameters	08
Tips	09
Indications.....	10
Effect of using	11
Contraindications	11
Recommended procedure protocol ...	12

Massager Overview

This massager is specially designed by Medica+ for both home and professional use. It is intended for facial, neck, and body massage. Recommended for use with a conductive gel. It stimulates collagen and elastin production, provides lymphatic drainage and lifting effects, brightens pigmentation spots, regulates sebum production, reduces pores, and improves skin tone and condition.



- 1 – On/Off button
- 2 – Metal massage head
- 3 – Magnetic charging interface
- 4 – Charging indicator
- 5 – Color light



Function introduction

1. A convenient, stylish, and easy-to-use device. It features ergonomic metal massage heads positioned around the periphery, making it optimal for the skin.

2. It has a 20-minute automatic shut-off, LED light (3 spectrums), and an audio prompt when switching modes.

3. This massager has three intensity levels of microcurrents.

Microcurrents relieve facial muscle spasms, reducing the number and depth of wrinkles while improving skin condition. At the same time, they also stimulate the muscles that support the facial contour. As a result, this provides a lifting effect in the treated area.

Microcurrents stimulate cells to produce elastin and collagen, promote lymphatic drainage and blood circulation, and improve metabolic processes, which enhances cellular activity and regeneration.

4. LED therapy.

The LED therapy function has three light spectrums.

The red spectrum (620-630 nm) stimulates cellular metabolism, activates collagen production, improves metabolic processes, enhances blood circulation, and increases the effectiveness of treatments. It tightens pores, regulates sebum production, improves skin elasticity, and is used in the treatment of acne.

The blue spectrum (470-480 nm) has a calming effect, neutralizes inflammation, and reduces skin sensitivity to allergens. Blue light is ideal for caring for problematic, oily, and acne-prone skin with autoimmune reactions. It works on the skin's surface, providing strong anti-inflammatory and antibacterial effects. It eliminates skin dullness and is used in acne and post-acne therapy.

The green spectrum (520-530 nm) is used for pigmentation removal and the prevention of premature skin aging.

It brightens the skin, repairs sun-damaged epidermal surfaces, and evens out skin tone and texture. It has a soothing effect, making it ideal for irritated and sensitive skin. Green light is particularly suitable for skin with vascular conditions (such as couperose). It also stimulates and activates the skin's regenerative functions.

5. The massager is suitable for use on the head, neck, and around the eyes. It regulates muscle contraction and relaxation, helping to balance tissue pressure and improve blood flow. This makes it effective not only for facial care but also for general massage of the back, arms, and legs, as well as in anti-cellulite programs.

Operational approach



facial massage



Neck dredge



Abdominal dredge



The back open



The legs open



Hand dredge

Instructions for use

1. Use a DC $5V \leq 2000mA$ power source for charging. The device automatically shuts off when the voltage drops below 2.9V. The red light blinks during charging, while the green light remains steady when the battery is fully charged. The device cannot operate while charging. When the device is in use, inserting

the magnetic charger will automatically turn it off and switch it to charging mode.

2. Press and hold the power button for 3 seconds to turn the device on/off. A sound signal will accompany the corresponding action.

3. Press and hold the switch for 3 seconds to activate the first default level. Briefly press the switch to switch to the second level, indicated by two sound signals. Press again to switch to the third level, indicated by three sound signals. The sound and cycle operations will repeat in sequence. To turn off the device, press and hold the switch.

4. The LED therapy function automatically turns on when the device is powered on. The color will change every 3 seconds in a continuous sequence.

Product parameters

Products type:	Lifting massager
Products name:	Skin lifting 5.0
Charging voltage:	DC 5V / 2A
Battery capacity:	300 mAh
Service Power:	$\leq 0.85(W)$
Power current:	$\leq 100(mA)$
Charging power:	$\leq 2.75(W)$
Charging Time:	$\leq 3(H)$
Product Size:	98 * 78 * 32 mm
Product Weight:	70 g

The device operates on a rechargeable battery and charges via a USB port.

Charger specifications for battery power: voltage – 3.7V, current – 100mA, power – 2.75W.

Tips

1. The warranty period for this product is one year.

2. Use it in accordance with the precautions outlined in the manual, and it will be repaired free of charge if a malfunction occurs during the warranty period that is not caused by human factors.

3. In the following situations, even within the warranty period, you will be required to pay for maintenance:

(1) Malfunctions and damage caused by improper use.

(2) Malfunctions and damage caused by improper maintenance or self-modification.

(3) Failures and damage caused by unavoidable factors such as fire, earthquake, electric shock, or abnormal voltage.

4. The use of liquids with high acidity, alkalinity, or corrosive properties is prohibited.

Indications for using the massager:

Increased sebaceous gland secretion;
Expression wrinkles;
Under-eye bags;
Facial puffiness;
Sagging skin and undefined facial contours;
Reduced skin elasticity and firmness;
Rehabilitation after facial plastic surgery;
Dull skin tone;
Pigmentation spots;
Cellulite prevention;
Presence of inflammation, acne, and post-acne marks.

Effect of using the massager:

Increased skin firmness and elasticity;
Improved complexion;
Skin regeneration;
Reduction of post-acne marks;
Normalization of sebaceous gland secretion and acne prevention;
Facial contour lifting;
Enhanced metabolic processes;
Improved skin hydration balance;
Reduction of cellulite;
Elimination of pigmentation and prevention of premature skin aging.

Contraindications:

Pregnancy;
Cardiovascular disorders;
Arrhythmia;
Presence of a pacemaker, artificial heart, or

lungs;
Oncological diseases;
Internal organ pathologies;
Fever;
Acute phase of illness;
Increased sensitivity to skin diseases;
Sunburns;
Recent chemical peeling or Botox injections.

Recommended procedure protocol:

Cleanse your face using a foam or gel cleanser.

Tone your skin with a toner.

Apply Medica+ Conductive Lifting Gel to your face.

Turn on the massager and start the procedure at a comfortable intensity, moving it along the massage lines.

Perform the procedure for 10-15 minutes.

Remove any remaining gel after the procedure.

Apply Medica+ Soothing Mask or Medica+ Pore Control Mask for 10-15 minutes, then rinse with water.

Apply a cream suitable for your skin type.

The massager is recommended for use 3-4 times a week. It can be used in cycles – 14 days of use followed by a 14-day break. Choose the most convenient usage method for you.



Керівництво користувача
ліфтинг масажер

Skin lifting 5.0

Зміст

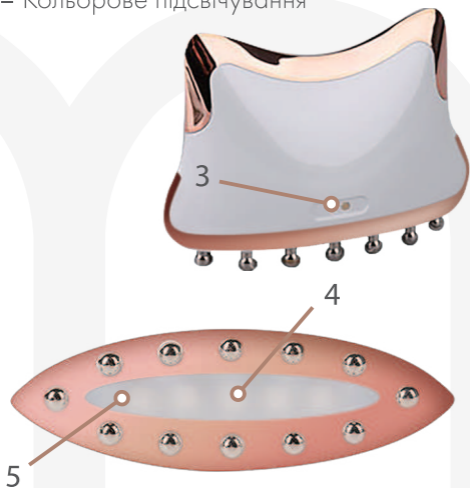
Огляд масажера	01
Опис функцій	03
Зони використання	06
Використання	06
Параметри продукту	08
Поради	09
Показання	10
Ефект від використання	11
Протипоказання	11
Рекомендований протокол процедури ...	12

Огляд масажеру

Даний масажер спеціально розроблений компанією Medica+ для домашнього та професійного використання. Призначений для масажу обличчя, шиї та тіла. Рекомендовано використовувати разом зі струмопровідним гелем. Стимулює вироблення колагену та еластину, має лімфодренажну та ліфтингову дію, освітлює пігментні плями, регулює вироблення себуму, зменшує пори, покращує колір та стан шкіри.



- 1 – Кнопка ввімк./вимк.
- 2 – Металеві масажні голівки
- 3 – Магнітний порт зарядки
- 4 – Індикатор зарядки
- 5 – Кольорове підсвічування



Опис функцій

1. Зручний, стильний, легкий у використанні апарат. Має ергономічні металеві масажні голівки, розташовані по периферії, що оптимально підходить для шкіри.

2. Має 20-хвилинне автоматичне вимкнення, LED світло (3 спектри), звукову підказку при перемиканні режимів.

3. В даному масажері 3 режими інтенсивності мікрострумів.

Мікроструми прибирають спазм м'язів, зменшуючи кількість та глибину зморшок, покращуючи стан шкіри. Разом з цим вони також стимулюють м'язи, які підтримують овал обличчя. Це в результаті надає ліфтинг ефект в зоні впливу.

Мікроструми стимулюють клітини для вироблення еластину та колагену, також стимулюють відтік лімфи і приплив крові, покращують метаболічні процеси, завдяки чому обмінні процеси в клітинах посилюються, поліпшується регенерація.

4. LED-терапія.

Функція LED-терапії має три світлові спектри.

Червоний спектр (620-630 нм) стимулює клітинний метаболізм, активує вироблення колагену, покращує обмінні процеси, кровообіг та підвищує ефективність процедур. Звужує пори, регулює вироблення себуму, підвищує еластичність шкіри, застосовується при лікуванні вугрової хвороби.


Блакитний спектр (470-480 нм) заспокоює, нейтралізує запалення, знижує чутливість шкіри до алергенів. Синій колір ідеальний для догляду за проблемною шкірою, схильною до жирності, аутоімунних реакцій та появи акне. Працює на поверхні шкіри і має сильну протизапальну та антибактеріальну дію. Усуває тьмяність шкіри, використовується в терапії акне та постакне.

Зелений спектр (520-530 нм) застосовується для усунення пігментації та профілактики передчасного старіння шкіри.

Освітлює шкіру, працює з пошкодженою сонячним ультрафіолетом поверхнею епідермісу, вирівнює рельєф та колір обличчя. Чинить заспокійливий вплив на шкіру. Зелене світло відмінно підходить для подразненої, чутливої шкіри. Ідеально підходить для шкіри із судинними змінами (куперозом). Зелене світло стимулює та активує регенеруючу функцію шкірного покриву.

5. Масажер підходить для використання на голові, шиї та навколо очей. Він регулює скорочення та розслаблення м'язів, що сприяє регулюванню тиску між тканинами та посилює кровотік, тому може також використовуватися і для загального масажу спини/рук/ніг, а також в антицелюлітних програмах.

Зони використання



Використання

1. Використовуйте джерело живлення DC 5V≤2000mA для заряджання. Автоматичне відключення при напрузі нижче 2,9 В. Червоне світло блимає під час процесу заряджання, а зелене світло завжди горить, коли батарея повністю заряджена. Пристрій не може працювати під час зарядки. Коли пристрій працює, після вставлення магнітної зарядки, він автоматично вимикається та переходить у

стан заряджання.

2. Натисніть і утримуйте кнопку живлення протягом 3 секунд, пристрій ввімкнеться/вимкнеться, а звуковий сигнал супроводжуватиметься відповідним повідомленням.

3. Натисніть і утримуйте перемикач протягом 3 секунд, щоб увімкнути першу передачу за замовчуванням, коротко натисніть перемикач, щоб переключитися на другу передачу, що супроводжується двома звуковими сигналами, коротко натисніть знову, щоб переключитися на третю передачу, що супроводжується трьома звуковими сигналами. Звук і циклічні операції по черзі. Щоб завершити, довго натисніть, щоб вимкнути живлення.

4. Функція LED-терапії вмикається автоматично разом з ввімкненням пристрою.

Колір змінюватиметься кожні 3 секунди та змінюватиметься по черзі.

Параметри продукту

Тип продукту:	Lifting massager
Назва продукту:	Skin lifting 5.0
Параметри зарядки:	DC 5V / 2A
Ємність батареї:	300 mAh
Потужність:	$\cong 0.85(W)$
Силовий струм:	$\cong 100(mA)$
Потужність зарядки:	$\cong 2.75(W)$
Час зарядки:	$\cong 3(H)$
Габарити пристрою:	98 * 78 * 32 мм
Вага пристрою:	70 г

Пристрій працює від акумулятора, заряджається від USB-роз'єму.

Параметри зарядного пристрою для живлення акумулятора: напруга — 3,7 V, струм — 100 mA, потужність — 2,75 W.

Поради

1. Гарантійний термін цього продукту становить один рік.
2. Використовуйте його відповідно до застережень, наведених у посібнику, і безкоштовно відремонтуйте його, якщо під час гарантійного періоду сталася несправність, не викликана людиною.
3. Якщо виникнуть наступні ситуації, навіть протягом гарантійного терміну, ви повинні оплатити технічне обслуговування:
 - (1) Несправність і пошкодження, спричинені неправильним використанням.
 - (2) Несправності та пошкодження, викликані неналежним обслуговуванням або самостійною модифікацією.
 - (3) Збої та пошкодження, спричинені через такі непереборні фактори, як пожежа, землетрус, ураження електричним струмом або аномальна

напруга.

4. Забороняється використовувати рідини з підвищеною кислотністю та лужністю та корозійною активністю.

Показання до використання масажера:

Підвищена секреція сальних залоз;

Мімічні зморшки;

Мішки під очима;

Набряклість обличчя;

Брилі та нечіткі контури овалу обличчя;

Зниження еластичності та пружності шкіри;

Реабілітація після пластичних хірургічних операцій обличчя;

Тьмяність шкіри;

Пігментні плями;

Профілактика целюліту;

Наявність запалень, акне і постакне.

Ефект від використання масажера:

Підвищення пружності та еластичності шкіри;

Покращення кольору обличчя;

Регенерація шкіри;

Зменшення постакне слідів;

Нормалізація секреції сальних залоз і профілактика акне;

Підтяжка овалу обличчя;

Покращення обмінних процесів;

Покращення гідробалансу шкіри;

Зменшення целюліту;

Усунення пігментації та профілактика передчасного старіння шкіри.

Протипоказання

Період вагітності;

Порушення серцево-судинної системи;

Аритмія;

Наявність електрокардіостимулятора,
штучного серця чи легень;
Наявність онкологічних захворювань;
Патології внутрішніх органів;
Лихоманка;
Гостра фаза захворювання;
Підвищена чутливість до шкірних
захворювань;
Сонячні опіки;
Нещодавно виконаний хімічний пілінг,
введення ін'єкцій ботоксу.

Рекомендований протокол процедури:

Очистіть шкіру обличчя за допомогою пінки чи гелю для вмивання.

Протонізуйте шкіру обличчя тоніком.

Нанесіть на обличчя

Струмопровідний гель Medica+
Conductive Lifting Gel

Ввімкніть масажер та почніть процедуру на комфортній потужності, рухаючи масажер по масажним лініям.

Робіть процедуру протягом 10-15 хв.

Після процедури зніміть залишки гелю.

Нанесіть Заспокійливу маску Medica+ Soothing Mask Medica+ чи Порозвужуючу маску Pore Control Mask Medica+ на 10-15 хв, змийте водою.

Нанесіть крем за типом шкіри.

Масажер рекомендовано використовувати 3-4 рази на тиждень. Можливе використання курсами - 14 днів використання/14 днів перерва. Обирайте зручний для вас спосіб використання.